

# BONITETNO IZVJEŠĆE

---

FAST REPORT

ZA SUBJEKT:

**PROFICIO d.o.o.**

**PREUZELO:**

ouivanak

Ivana Kalkan

tcpip: 213.149.62.203

14. siječanj 2022., 09:48:00



Centrala: + 385 1 30 30 500

[marketing.hr@bisnode.com](mailto:marketing.hr@bisnode.com)

[prodaja.hr@bisnode.com](mailto:prodaja.hr@bisnode.com)

[kontakt.hr@bisnode.com](mailto:kontakt.hr@bisnode.com)

[www.bisnode.hr](http://www.bisnode.hr)

Adresa: Fallerovo šetalište

22, HR-10000 Zagreb

# PROFIL

---

## OPĆI PODACI

**Poduzeće:** PROFICIO d.o.o.

**OIB:** 42046992527

**Djelatnost:** 69.20 Računovodstvene, knjigovodstvene i revizijske djelatnosti; porezno savjetovanje

**Godina osnivanja:** 2011

**Vlasništvo:** privatno vlasništvo

**Kapital:** 100% domaći kapital

**Veličina:** 1 - mikro

## KONTAKT PODACI

**Adresa:** Bana Jelačića 53 , Otok

**Telefon:** (032) 394504

**Telefaks:** (032) 394504

**Web:** [www.proficiodoo.webs.com](http://www.proficiodoo.webs.com)

**Email:** [proficiodoo@gmail.com](mailto:proficiodoo@gmail.com)

## ODGOVORNE OSOBE

Danijela Tufekčić, članica uprave

Ivana Kalkan, privremena stečajna upraviteljica

## ŽIRORAČUNI

HR3525000091101490787

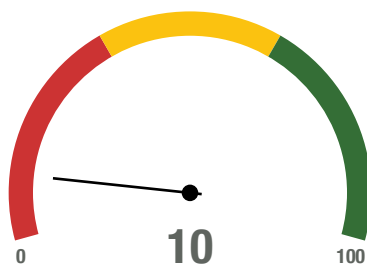
HR7724070001100359683

## Bonitetna ocjena

# D3

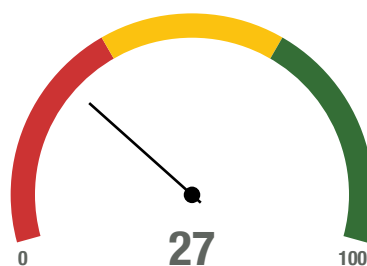
NAZIV	VRIJEDNOST	SKALA	TUMAČENJE
Udio duga u financiranju	72,59		Ispodprosjecno
Platežna sposobnost	1,28		Prosjecno
Pokrivenost rashoda EBITDA-om	0,07		Prosjecno
Kreditna izloženost iz operativnog poslovanja	0,71		Slabo
Stopa povrata na imovinu	7,46		Prosjecno
Produktivnost ukupne imovine	0,89		Ispodprosjecno

## Poslovanje



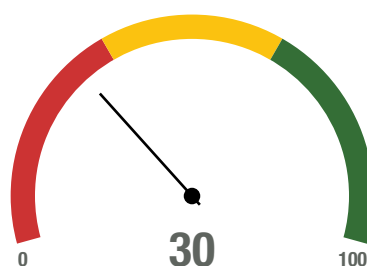
NAZIV	VRIJEDNOST	SKALA	TUMAČENJE
Bonitetna ocjena	D		Ispodprosjecno
Prihod po zaposleniku	97.694 kn		Slabo
Neto profitna marža	5,68 %		Prosjecno
Tekuća likvidnost	0,60		Ispodprosjecno
Novčani omjer	0,02		Slabo
Stupanj zaduženosti	0,73		Ispodprosjecno
Dani vezivanja potraživanja	148 dana		Slabo
Dani vezivanja obveza	1155 dana		Slabo

## Trend



NAZIV	VRIJEDNOST	SKALA	TUMAČENJE
Ukupni prihodi	+11,5 %		Odlicno
Neto dobit	-51,3 %		Prosjecno
Broj zaposlenih	+33,3 %		Iznadprosjecno
Imovina	+213,1 %		Odlicno
Neto profitna marža	-56,3 %		Ispodprosjecno
Tekuća likvidnost	-82,4 %		Ispodprosjecno
Novčani omjer	-92,6 %		Slabo
Stupanj zaduženosti	+192 %		Ispodprosjecno
Dani vezivanja potraživanja	+82,7 %		Slabo
Dani vezivanja obveza	+2861,5 %		Slabo

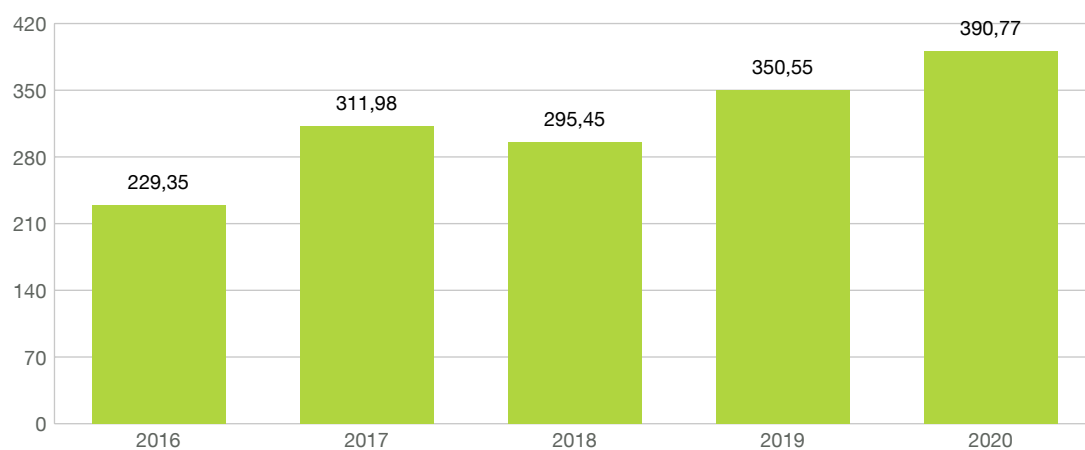
## Stabilnost



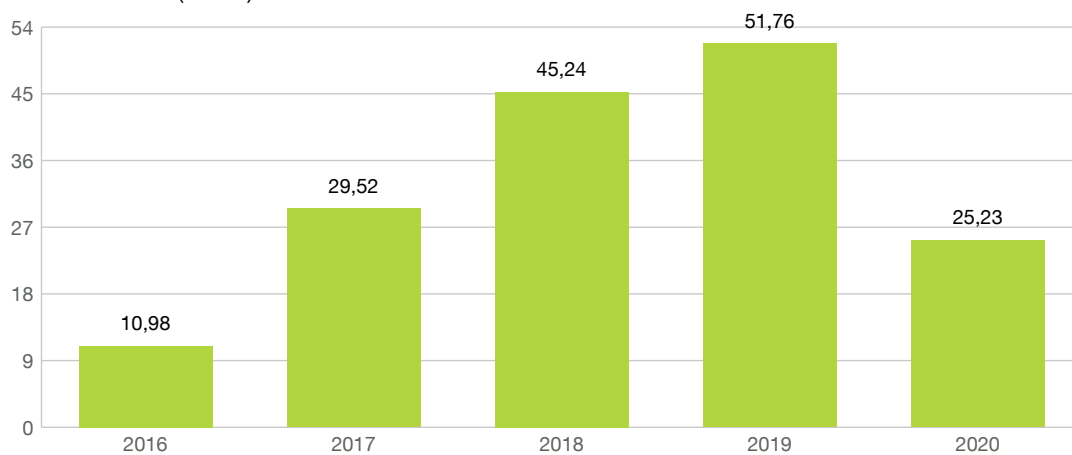
Blokada	Da
Predstečaj	Ne
Stečaj	Ne
Likvidacija	Ne
Porezni dug	Ne
Neisplata plaća	Ne

## *Ključni pokazatelji*

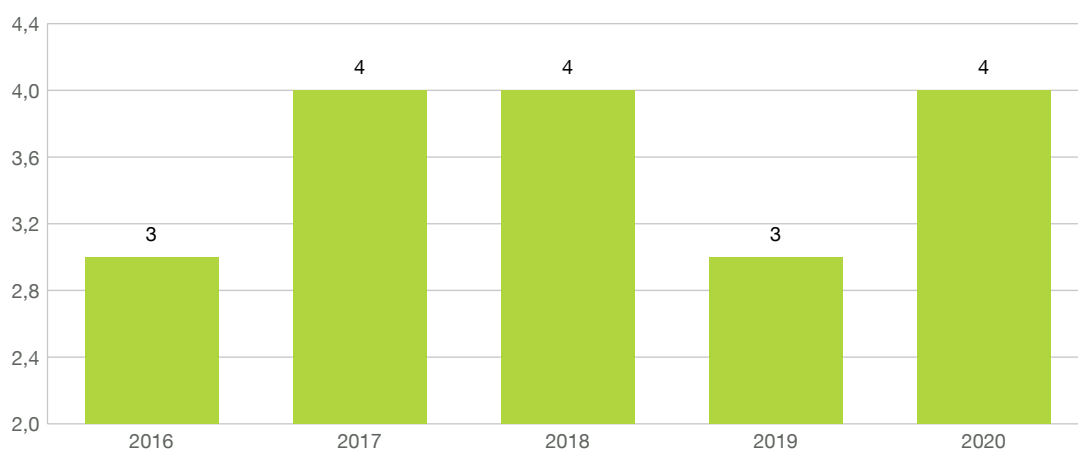
**Prihodi (tis. kn)**



**Bruto dobit (tis. kn)**

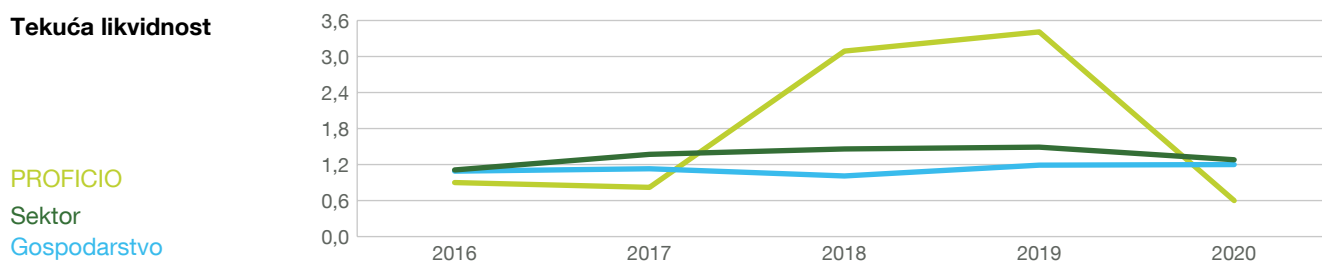


**Broj zaposlenih**

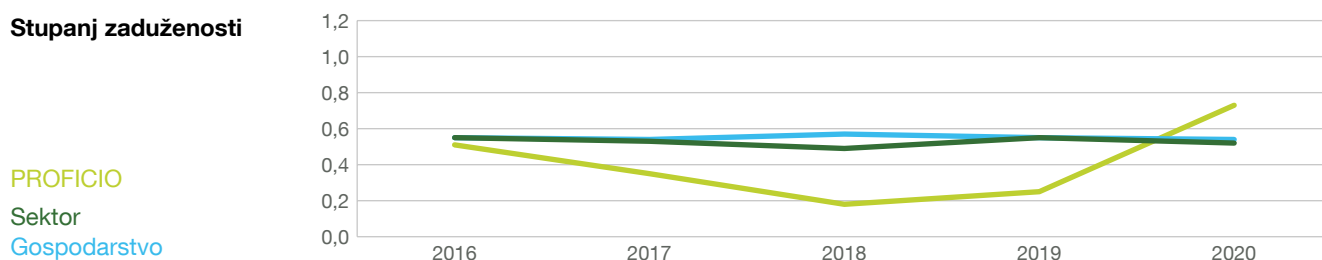


# Usporedba sa sektorom i RH

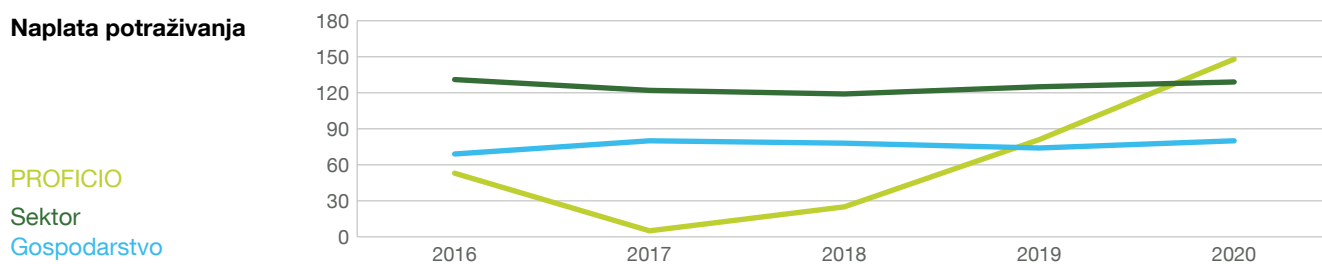
## Tekuća likvidnost



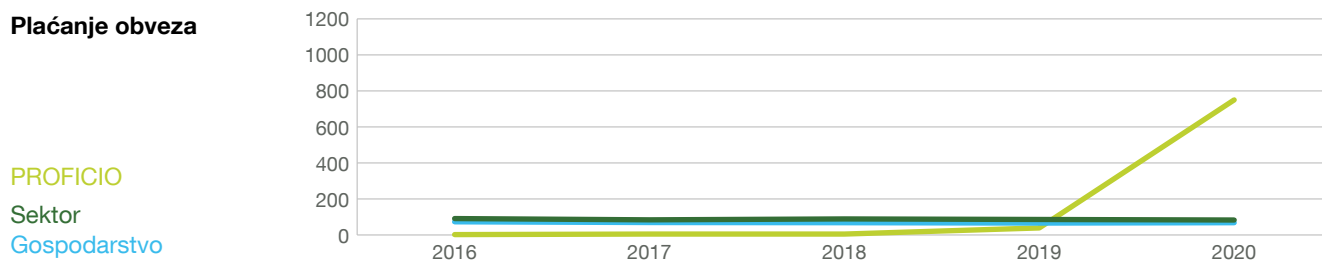
## Stupanj zaduženosti



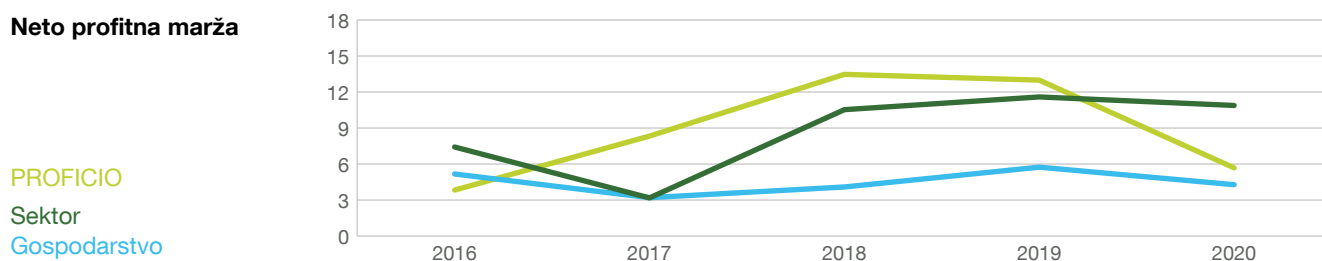
## Naplata potraživanja



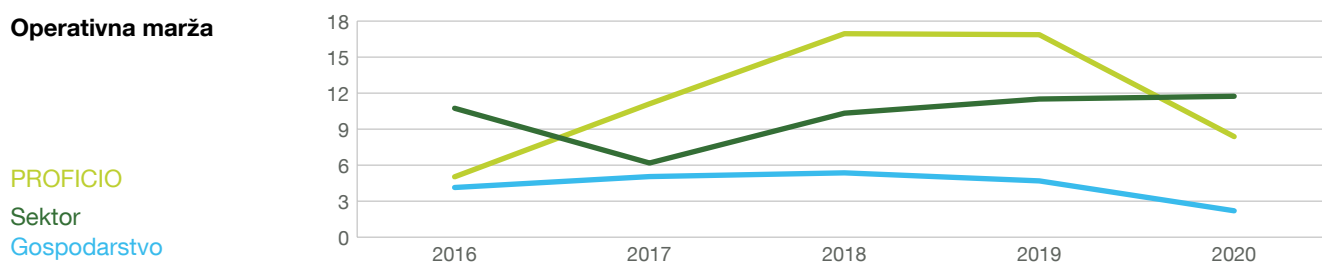
## Plaćanje obveza



## Neto profitna marža



## Operativna marža



# BILANCA RDG

PROFICIO d.o.o. / 14. siječanj 2022.

## Bilanca

	2018	2019	2020
<b>A) POTRAŽIVANJA ZA UPISANI A NEUPLAĆENI KAPITAL (u kn)</b>	<b>0</b>	<b>0</b>	<b>23.200</b>
<b>B) DUGOTRAJNA IMOVINA (u kn)</b>	<b>42.800</b>	<b>34.400</b>	<b>22.000</b>
I. NEMATERIJALNA IMOVINA (u kn)	0	0	0
1. Izdaci za razvoj (u kn)	0	0	0
2. Koncesije, patenti, licencije, robne i uslužne marke, softver i ostala pr (u kn)	0	0	0
3. Goodwill (u kn)	0	0	0
4. Predumovi za nabavu nematerijalne imovine (u kn)	0	0	0
5. Nematerijalna imovina u pripremi (u kn)	0	0	0
6. Ostala nematerijalna imovina (u kn)	0	0	0
II. MATERIJALNA IMOVINA (u kn)	42.800	34.400	22.000
1. Zemljište (u kn)	0	0	0
2. Građevinski objekti (u kn)	0	0	0
3. Postrojenja i oprema (u kn)	42.800	34.400	22.000
4. Alati, pogonski inventar i transportna imovina (u kn)	0	0	0
5. Biološka imovina (u kn)	0	0	0
6. Predumovi za materijalnu imovinu (u kn)	0	0	0
7. Materijalna imovina u pripremi (u kn)	0	0	0
8. Ostala materijalna imovina (u kn)	0	0	0
9. Ulaganje u nekretnine (u kn)	0	0	0
III. DUGOTRAJNA FINANCIJSKA IMOVINA (u kn)	0	0	0
* Udjeli (dionice) kod povezanih poduzetnika (u kn)	0	0	0
1. Ulaganja u udjele (dionice) poduzetnika unutar grupe (u kn)	0	0	0
2. Ulaganja u ostale vrijednosne papire poduzetnika unutar grupe (u kn)	0	0	0
3. Dani zajmovi, depoziti i slično poduzetnicima unutar grupe (u kn)	0	0	0
* Sudjelujući interesi (udjeli) (u kn)	0	0	0
4. Ulaganja u udjele (dionice) društava povezanih sudjelujućim interesom (u kn)	0	0	0
5. Ulaganja u ostale vrijednosne papire društava povezanih sudjelujućim int (u kn)	0	0	0
6. Dani zajmovi, depoziti i slično društvima povezanim sudjelujućim interes (u kn)	0	0	0
7. Ulaganja u vrijednosne papire (u kn)	0	0	0
8. Dani zajmovi, depoziti i slično (u kn)	0	0	0
9. Ostala ulaganja koja se obračunavaju metodom udjela (u kn)	0	0	0



10. Ostala dugotrajna financijska imovina (u kn)	0	0	0
<b>IV. POTRAŽIVANJA (u kn)</b>	<b>0</b>	<b>0</b>	<b>0</b>
* Potraživanja od povezanih poduzetnika (u kn)	0	0	0
1. Potraživanja od poduzetnika unutar grupe (u kn)	0	0	0
2. Potraživanja od društava povezanih sudjelujućim interesom (u kn)	0	0	0
3. Potraživanja od kupaca (u kn)	0	0	0
4. Ostala potraživanja (u kn)	0	0	0
<b>V. ODGOĐENA POREZNA IMOVINA (u kn)</b>	<b>0</b>	<b>0</b>	<b>0</b>
<b>C) KRATKOTRAJNA IMOVINA (u kn)</b>	<b>54.800</b>	<b>178.300</b>	<b>290.100</b>
I. ZALIHE (u kn)	0	0	0
1. Sirovine i materijal (u kn)	0	0	0
2. Proizvodnja u tijeku (u kn)	0	0	0
3. Gotovi proizvodi (u kn)	0	0	0
4. Trgovačka roba (u kn)	0	0	0
5. Predujmovi za zalihe (u kn)	0	0	0
6. Dugotrajna imovina namijenjena prodaji (u kn)	0	0	0
7. Biološka imovina (u kn)	0	0	0
<b>II. POTRAŽIVANJA (u kn)</b>	<b>54.800</b>	<b>164.000</b>	<b>279.100</b>
1. Potraživanja od poduzetnika unutar grupe (u kn)	0	0	0
2. Potraživanja od društava povezanih sudjelujućim interesom (u kn)	0	0	0
3. Potraživanja od kupaca (u kn)	20.300	77.800	122.200
4. Potraživanja od zaposlenika i članova poduzetnika (u kn)	34.500	86.200	91.100
5. Potraživanja od države i drugih institucija (u kn)	0	0	65.900
6. Ostala potraživanja (u kn)	0	0	0
<b>III. KRATKOTRAJNA FINANCIJSKA IMOVINA (u kn)</b>	<b>0</b>	<b>0</b>	<b>0</b>
* Udjeli (dionice) kod povezanih poduzetnika (u kn)	0	0	0
1. Ulaganja u udjele (dionice) poduzetnika unutar grupe (u kn)	0	0	0
2. Ulaganja u ostale vrijednosne papire poduzetnika unutar grupe (u kn)	0	0	0
3. Dani zajmovi, depoziti i slično poduzetnicima unutar grupe (u kn)	0	0	0
* Sudjelujući interesi (udjeli) (u kn)	0	0	0
4. Ulaganja u udjele (dionice) društava povezanih sudjelujućim interesom (u kn)	0	0	0
5. Ulaganja u ostale vrijednosne papire društava povezanih sudjelujućim int (u kn)	0	0	0
6. Dani zajmovi, depoziti i slično društvima povezanim sudjelujućim interes (u kn)	0	0	0
7. Ulaganja u vrijednosne papire (u kn)	0	0	0
8. Dani zajmovi, depoziti i slično (u kn)	0	0	0
9. Ostala financijska imovina (u kn)	0	0	0
<b>IV. NOVAC U BANC I BLAGAJNI (u kn)</b>	<b>0</b>	<b>14.200</b>	<b>11.000</b>
<b>D) PLAĆENI TROŠKOVI BUDUĆEG RAZDOBLJA I OBRAČUNATI PRIHODI (u kn)</b>	<b>0</b>	<b>0</b>	<b>330.700</b>
<b>E) UKUPNO AKTIVA (u kn)</b>	<b>97.600</b>	<b>212.700</b>	<b>666.000</b>

<b>F) IZVANBILANČNI ZAPISI (u kn)</b>	<b>0</b>	<b>0</b>	<b>0</b>
<b>A) KAPITAL I REZERVE (u kn)</b>	<b>79.800</b>	<b>160.300</b>	<b>182.500</b>
I. TEMELJNI (UPISANI) KAPITAL (u kn)	20.000	20.000	20.000
II. KAPITALNE REZERVE (u kn)	0	0	0
III. REZERVE IZ DOBITI (u kn)	0	0	0
1. Zakonske rezerve (u kn)	0	0	0
2. Rezerve za vlastite dionice (u kn)	0	0	0
3. Vlastite dionice i udjeli (odbitna stavka) (u kn)	0	0	0
4. Statutarne rezerve (u kn)	0	0	0
5. Ostale rezerve (u kn)	0	0	0
IV. REVALORIZACIJSKE REZERVE (u kn)	0	0	0
V. REZERVE FER VRIJEDNOSTI (u kn)	0	0	0
1. Fer vrijednost financijske imovine raspoložive za prodaju (u kn)	0	0	0
2. Učinkoviti dio zaštite novčanih tokova (u kn)	0	0	0
3. Učinkoviti dio zaštite neto ulaganja u inozemstvu (u kn)	0	0	0
VI. ZADRŽANA DOBIT ILI PRENESENI GUBITAK (u kn)	20.000	94.800	140.300
1. Zadržana dobit (u kn)	29.500	110.400	155.900
2. Preneseni gubitak (u kn)	9.600	15.600	15.600
VII. DOBIT ILI GUBITAK POSLOVNE GODINE (u kn)	39.800	45.500	22.200
1. Dobit poslovne godine (u kn)	39.800	45.500	22.200
2. Gubitak poslovne godine (u kn)	0	0	0
VIII. MANJINSKI (NEKONTROLIRAJUĆI) INTERES (u kn)	0	0	0
<b>B) REZERVIRANJA (u kn)</b>	<b>0</b>	<b>0</b>	<b>0</b>
1. Rezerviranja za mirovine, otpremnine i slične obveze (u kn)	0	0	0
2. Rezerviranja za porezne obveze (u kn)	0	0	0
3. Rezerviranja za započete sudske sporove (u kn)	0	0	0
4. Rezerviranja za troškove obnavljanja prirodnih bogatstava (u kn)	0	0	0
5. Rezerviranja za troškove u jamstvenim rokovima (u kn)	0	0	0
6. Druga rezerviranja (u kn)	0	0	0
<b>C) DUGOROČNE OBVEZE (u kn)</b>	<b>100</b>	<b>100</b>	<b>100</b>
* Obveze prema povezanim poduzetnicima (u kn)	0	0	0
1. Obveze prema poduzetnicima unutar grupe (u kn)	0	0	0
2. Obveze za zajmove, depozite i slično poduzetnika unutar grupe (u kn)	0	0	0
* Obveze prema poduzetnicima u kojima postoje sudjelujući interesi (u kn)	0	0	0
3. Obveze prema društvima povezanim sudjelujućim interesom (u kn)	0	0	0
4. Obveze za zajmove, depozite i slično društava povezanih sudjelujućim int (u kn)	0	0	0
5. Obveze za zajmove, depozite i slično (u kn)	0	0	0
6. Obveze prema bankama i drugim financijskim institucijama (u kn)	0	0	0
7. Obveze za predujmove (u kn)	0	0	0
8. Obveze prema dobavljačima (u kn)	0	0	0

9. Obveze po vrijednosnim papirima (u kn)	0	0	0
10. Ostale dugoročne obveze (u kn)	0	0	0
11. Odgođena porezna obveza (u kn)	100	100	100
<b>D) KRATKOROČNE OBVEZE (u kn)</b>	<b>17.700</b>	<b>52.200</b>	<b>483.300</b>
* Obveze prema povezanim poduzetnicima (u kn)	0	0	0
1. Obveze prema poduzetnicima unutar grupe (u kn)	0	0	0
2. Obveze za zajmove, depozite i slično poduzetnika unutar grupe (u kn)	0	0	0
* Obveze prema poduzetnicima u kojima postoje sudjelujući interesi (u kn)	0	0	0
3. Obveze prema društvima povezanim sudjelujućim interesom (u kn)	0	0	0
4. Obveze za zajmove, depozite i slično društava povezanih sudjelujućim int (u kn)	0	0	0
5. Obveze za zajmove, depozite i slično (u kn)	0	27.200	0
6. Obveze prema bankama i drugim financijskim institucijama (u kn)	0	0	0
7. Obveze za predujmove (u kn)	0	0	0
8. Obveze prema dobavljačima (u kn)	1.500	9.300	456.700
9. Obveze po vrijednosnim papirima (u kn)	0	0	0
10. Obveze prema zaposlenicima (u kn)	8.600	0	0
11. Obveze za poreze, doprinose i slična davanja (u kn)	7.600	15.700	26.600
12. Obveze s osnove udjela u rezultatu (u kn)	0	0	0
13. Obveze po osnovi dugotrajne imovine namijenjene prodaji (u kn)	0	0	0
14. Ostale kratkoročne obveze (u kn)	0	0	0
<b>E) ODGOĐENO PLAĆANJE TROŠKOVA I PRIHOD BUDUĆEGA RAZDOBLJA (u kn)</b>	<b>0</b>	<b>0</b>	<b>0</b>
<b>F) UKUPNO – PASIVA (u kn)</b>	<b>97.600</b>	<b>212.700</b>	<b>666.000</b>
<b>G) IZVANBILANČNI ZAPISI (u kn)</b>	<b>0</b>	<b>0</b>	<b>0</b>

## Račun dobiti i gubitka

	2018	2019	2020
I. POSLOVNI PRIHODI (u kn)	295.500	350.600	390.800
* Prihodi od prodaje (u kn)	295.500	350.600	301.500
1. Prihodi od prodaje s poduzetnicima unutar grupe (u kn)	0	0	0
2. Prihodi od prodaje (izvan grupe) (u kn)	295.500	350.600	301.500
* Ostali poslovni prihodi (u kn)	0	0	89.300
3. Prihodi na temelju upotrebe vlastitih proizvoda, robe i usluga (u kn)	0	0	0
4. Ostali poslovni prihodi s poduzetnicima unutar grupe (u kn)	0	0	0
5. Ostali poslovni prihodi (izvan grupe) (u kn)	0	0	89.300
II. POSLOVNI RASHODI (u kn)	245.400	291.400	358.000
1. Promjene vrijednosti zaliha proizvodnje u tijeku i gotovih proizvoda (u kn)	0	0	0
2. Materijalni troškovi (u kn)	110.800	80.900	140.300

a) Troškovi sirovina i materijala (u kn)	37.800	21.200	11.400
b) Troškovi prodane robe (u kn)	0	0	0
c) Ostali vanjski troškovi (u kn)	73.000	59.800	129.000
3. Troškovi osoblja (u kn)	129.900	196.000	213.800
a) Neto plaće i nadnice (u kn)	93.500	146.900	160.000
b) Troškovi poreza i doprinosa iz plaća (u kn)	36.300	49.100	53.700
c) Doprinosi na plaće (u kn)	0	0	0
4. Amortizacija (u kn)	0	8.400	0
5. Ostali troškovi (u kn)	4.700	6.100	3.900
6. Vrijednosna usklađenja (u kn)	0	0	0
a) dugotrajne imovine osim financijske imovine (u kn)	0	0	0
b) kratkotrajne imovine osim financijske imovine (u kn)	0	0	0
7. Rezerviranja (u kn)	0	0	0
a) Rezerviranja za mirovine, otpremnine i slične obveze (u kn)	0	0	0
b) Rezerviranja za porezne obveze (u kn)	0	0	0
c) Rezerviranja za započete sudske sporove (u kn)	0	0	0
d) Rezerviranja za troškove obnavljanja prirodnih bogatstava (u kn)	0	0	0
e) Rezerviranja za troškove u jamstvenim rokovima (u kn)	0	0	0
f) Druga rezerviranja (u kn)	0	0	0
8. Ostali poslovni rashodi (u kn)	0	0	0
III. FINANCIJSKI PRIHODI (u kn)	0	0	0
* Kamate, tečajne razlike, dividende i slični prihodi iz odnosa s povezanim (u kn)	0	0	0
1. Prihodi od ulaganja u udjele (dionice) poduzetnika unutar grupe (u kn)	0	0	0
2. Prihodi od ulaganja u udjele (dionice) društava povezanih sudjelujućim i (u kn)	0	0	0
3. Prihodi od ostalih dugotrajnih financijskih ulaganja i zajmova poduzetni (u kn)	0	0	0
4. Ostali prihodi s osnove kamata iz odnosa s poduzetnicima unutar grupe (u kn)	0	0	0
5. Tečajne razlike i ostali financijski prihodi iz odnosa s poduzetnicima u (u kn)	0	0	0
* Kamate, tečajne razlike, dividende, slični prihodi iz odnosa s nepovezani (u kn)	0	0	0
6. Prihodi od ostalih dugotrajnih financijskih ulaganja i zajmova (u kn)	0	0	0
7. Ostali prihodi s osnove kamata (u kn)	0	0	0
8. Tečajne razlike i ostali financijski prihodi (u kn)	0	0	0
9. Nerealizirani dobiti (prihodi) od financijske imovine (u kn)	0	0	0
10. Ostali financijski prihodi (u kn)	0	0	0
IV. FINANCIJSKI RASHODI (u kn)	4.900	7.400	7.500
* Kamate, tečajne razlike i drugi rashodi s povezanim poduzetnicima (u kn)	0	0	0
1. Rashodi s osnove kamata i slični rashodi s poduzetnicima unutar grupe (u kn)	0	0	0
2. Tečajne razlike i drugi rashodi s poduzetnicima unutar grupe (u kn)	0	0	0
* Kamate, tečajne razlike i drugi rashodi iz odnosa s nepovezanim poduzetnic (u kn)	4.900	7.400	7.500
3. Rashodi s osnove kamata i slični rashodi (u kn)	0	0	0
4. Tečajne razlike i drugi rashodi (u kn)	4.900	7.400	7.500
5. Nerealizirani gubici (rashodi) od financijske imovine (u kn)	0	0	0
12 * Ostali financijski rashodi (u kn)	0	0	0

6. Vrijednosna usklađenja financijske imovine (neto) (u kn)	0	0	0
7. Ostali financijski rashodi (u kn)	0	0	0
* UDIO U DOBITI OD PRIDRUŽENIH PODUZETNIKA (u kn)	0	0	0
V. UDIO U DOBITI OD DRUŠTAVA POVEZANIH SUDJELUJUĆIM INTERESOM (u kn)	0	0	0
VI. UDIO U DOBITI OD ZAJEDNIČKIH POTHVATA (u kn)	0	0	0
* UDIO U GUBITKU OD PRIDRUŽENIH PODUZETNIKA (u kn)	0	0	0
VII. UDIO U GUBITKU OD DRUŠTAVA POVEZANIH SUDJELUJUĆIM INTERESOM (u kn)	0	0	0
VIII. UDIO U GUBITKU OD ZAJEDNIČKIH POTHVATA (u kn)	0	0	0
IX. UKUPNI PRIHODI (u kn)	295.500	350.600	390.800
X. UKUPNI RASHODI (u kn)	250.200	298.800	365.600
XI. DOBIT ILI GUBITAK PRIJE OPOREZIVANJA (u kn)	45.200	51.800	25.200
1. Dobit prije oporezivanja (u kn)	45.200	51.800	25.200
2. Gubitak prije oporezivanja (u kn)	0	0	0
XII. POREZ NA DOBIT (u kn)	5.400	6.200	3.000
XIII. DOBIT ILI GUBITAK RAZDOBLJA (u kn)	39.800	45.500	22.200
1. Dobit razdoblja (u kn)	39.800	45.500	22.200
2. Gubitak razdoblja (u kn)	0	0	0
XIV. DOBIT ILI GUBITAK PREKINUTOG POSLOVANJA PRIJE OPOREZIVANJA (u kn)	0	0	0
1. Dobit prekinutog poslovanja prije oporezivanja (u kn)	0	0	0
2. Gubitak prekinutog poslovanja prije oporezivanja (u kn)	0	0	0
XV. POREZ NA DOBIT PREKINUTOG POSLOVANJA (u kn)	0	0	0
1. Dobit prekinutog poslovanja za razdoblje (u kn)	0	0	0
2. Gubitak prekinutog poslovanja za razdoblje (u kn)	0	0	0
XVI. DOBIT ILI GUBITAK PRIJE OPOREZIVANJA (u kn)	0	0	0
1. Dobit prije oporezivanja (u kn)	0	0	0
2. Gubitak prije oporezivanja (u kn)	0	0	0
XVII. POREZ NA DOBIT (u kn)	0	0	0
XVIII. DOBIT ILI GUBITAK RAZDOBLJA (u kn)	0	0	0
1. Dobit razdoblja (u kn)	0	0	0
2. Gubitak razdoblja (u kn)	0	0	0
XIX. DOBIT ILI GUBITAK RAZDOBLJA (u kn)	0	0	0
1. Pripisana imateljima kapitala matice (u kn)	0	0	0
2. Pripisana manjinskom (nekontrolirajućem) interesu (u kn)	0	0	0
I. DOBIT ILI GUBITAK RAZDOBLJA (u kn)	0	0	0
II. OSTALA SVEOBUHvatNA DOBIT/GUBITAK PRIJE POREZA (u kn)	0	0	0
1. Tečajne razlike iz preračuna inozemnog poslovanja (u kn)	0	0	0
2. Promjene revalorizacijskih rezervi dugotrajne materijalne i nematerijalne i (u kn)	0	0	0
3. Dobit ili gubitak s osnove naknadnog vrednovanja financijske imovine raspol (u kn)	0	0	0
4. Dobit ili gubitak s osnove učinkovite zaštite novčanih tokova (u kn)	0	0	0
5. Dobit ili gubitak s osnove učinkovite zaštite neto ulaganja u inozemstvu (u kn)	0	0	0
6. Udio u ostaloj sveobuhvatnoj dobiti/gubitku društava povezanih sudjelujućim (u kn)	0	0	0
7. Aktuarski dobici/gubici po planovima definiranih primanja (u kn)	0	0	0

8. Ostale ne vlasničke promjene kapitala (u kn)	0	0	0
III. POREZ NA OSTALU SVEOBUH VATNU DOBIT RAZDOBLJA (u kn)	0	0	0
IV. NETO OSTALA SVEOBUH VATNA DOBIT ILI GUBITAK (u kn)	0	0	0
V. SVEOBUH VATNA DOBIT ILI GUBITAK RAZDOBLJA (u kn)	0	0	0
VI. SVEOBUH VATNA DOBIT ILI GUBITAK RAZDOBLJA (u kn)	0	0	0
1. Pripisana imateljima kapitala matice (u kn)	0	0	0
2. Pripisana manjinskom (nekontrolirajućem) interesu (u kn)	0	0	0

## Objašnjenja

Tekuća likvidnost	Stupanj zaduženosti	Naplata potraživanja	Plaćanje obveza	Neto profitna marža	Operativna marža
Tekuća likvidnost pokazuje u kojoj mjeri kratkotrajna imovina poduzeća pokriva kratkoročne obveze. Cilj je utvrditi raspolaže li poduzeće sa dovoljno likvidnih sredstava kako bi u kratkom roku mogao podmiriti svoje tekuće obveze. Optimalna razina ovog pokazatelja kreće se između 1,5 i 2.	Stupanj zaduženosti pokazuje koliki je udio vanjskih izvora financiranja u imovine poduzeća. Veći stupanj zaduženosti sugerira veću zaduženost poduzeća, dok eventualna vrijednost iznad 1 sugerira kako je kapital poduzeća negativan. Gornja granica prihvatljive zaduženosti smatra se 0,7.	Naplata potraživanja mjeri koliko je poduzeće uspješno u naplati od kupaca prema podacima na zadnji dan u godini. Veća razina realiziranih prihoda u odnosu na razinu nenaplaćenih potraživanja značit će kraću iskazanu naplatu potraživanja poduzeća. S obzirom da je uobičajena valuta plaćanja unutar 60 dana, sva poduzeća koja imaju vrijednost ovog pokazatelja iznad te razine očito ne uspijevaju uredno naplaćivati svoja potraživanja.	Plaćanje obveza mjeri urednost podmirjenja obveza prema dobavljačima na temelju podataka iz zadnjeg dana u godini. Manji iznos nepodmirjenih obveza prema dobavljačima u odnosu na iznos ostvarenih materijalnih troškova poduzeća značit će kraći prosjek plaćanja obveza. Ukoliko poduzeće ima ovaj pokazatelj veći od 60 dana, vrlo vjerojatno ne podmiruje svoje obveze na vrijeme.	Neto profitna marža predstavlja omjer neto dobiti i ukupnih prihoda, odnosno mjeri koliki je udio od ukupno realiziranih prihoda ostao vlasnicima poduzeća na raspolaganju nakon oporezivanja bruto dobiti. Veća vrijednost ovog pokazatelja sugerira veću razliku između ostvarenih prihoda i rashoda u korist prihoda. Negativna neto profitna marža sugerira kako je poduzeće ostvarilo neto gubitak, tj. ostvareni rashodi bili su veći od prihoda.	Operativna marža predstavlja omjer poslovne dobiti i poslovnih rashoda. Za razliku od neto profitne marže, ona u obzir uzima samo prihode i rashode ostvarene iz direktne poslovne aktivnosti, dok isključuje investicijsku i financijsku aktivnost poduzeća. Negativna operativna marža sugerira kako je dobit iz poslovnih aktivnosti poduzeća bila negativna.

# UDIO U DJELATNOSTI

PROFICIO d.o.o. / 14. siječanj 2022.

## Sažetak udjela u djelatnosti (2020)

### Djelatnost subjekta: 69.20 - Računovodstvene, knjigovodstvene i revizijske djelatnosti; porezno savjetovanje

PROFICIO d.o.o. u svojoj glavnoj djelatnosti ima udio od 0,01% i nalazi se na 1329. mjestu obzirom na ukupne prihode. Sveukupno u djelatnosti 69.20 postoji 4393 subjekata. (Broje se samo subjekti koji predaju godišnja financijska izvješća)

Prvih 10 subjekata u djelatnosti drži udio od 21,39%. Tvrtka PROFICIO d.o.o. prema veličini je rangirana kao mikro poduzeće.

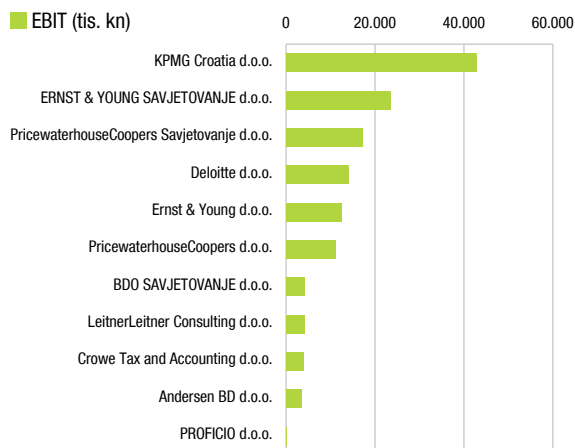
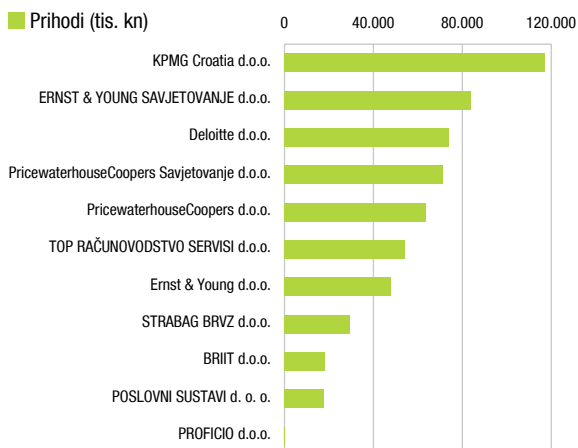
Unutar djelatnosti obzirom na veličinu postoji: 4331 mikro, 56 malih i 6 srednje velikih poduzeća.

### Udio u djelatnosti prema ukupnom prihodu (2020)

Rang	Naziv poduzeća	Udio u top 10	Udio u djelatnosti
1.	KPMG Croatia d.o.o.	20,3%	4,34%
2.	ERNST & YOUNG SAVJETOVANJE d.o.o.	14,51%	3,1%
3.	Deloitte d.o.o.	12,84%	2,75%
4.	PricewaterhouseCoopers Savjetovanje d.o.o.	12,35%	2,64%
5.	PricewaterhouseCoopers d.o.o.	10,99%	2,35%
6.	TOP RAČUNOVODSTVO SERVISI d.o.o.	9,4%	2,01%
7.	Ernst & Young d.o.o.	8,31%	1,78%
8.	STRABAG BRVZ d.o.o.	5,13%	1,1%
9.	BRIIT d.o.o.	3,14%	0,67%
10.	POSLOVNI SUSTAVI d. o. o.	3,04%	0,65%
1329.	PROFICIO d.o.o.	0,07%	0,01%
		Ostali u djelatnosti:	78,61%

### Udio u djelatnosti prema EBIT (2020)

Rang	Naziv poduzeća	Udio u top 10	Udio u djelatnosti
1.	KPMG Croatia d.o.o.	31,17%	8,88%
2.	ERNST & YOUNG SAVJETOVANJE d.o.o.	17,14%	4,88%
3.	PricewaterhouseCoopers Savjetovanje d.o.o.	12,54%	3,57%
4.	Deloitte d.o.o.	10,3%	2,93%
5.	Ernst & Young d.o.o.	9,07%	2,58%
6.	PricewaterhouseCoopers d.o.o.	8,19%	2,33%
7.	BDO SAVJETOVANJE d.o.o.	3,08%	0,88%
8.	LeitnerLeitner Consulting d.o.o.	3,05%	0,87%
9.	Crowe Tax and Accounting d.o.o.	2,95%	0,84%
10.	Andersen BD d.o.o.	2,51%	0,71%
1716.	PROFICIO d.o.o.	0,02%	0,01%
		Ostali u djelatnosti:	71,53%



## OSTALI PRAVNI PODACI I BILJEŠKE

PROFICIO d.o.o. / 14. siječanj 2022.

### *Pravni odnosi*

**Status subjekta:**

Bez postupka

**Osnivački akt:**

Izjava o osnivanju društva s ograničenom odgovornošću od 04. veljače 2011. g.

**Temeljni kapital:**

20.000,00 (kuna)



## *Registrirane djelatnosti*

Zastupanje inozemnih tvrtki

Računovodstveni poslovi

Promidžba (reklama i propaganda)

Istraživanje tržišta i ispitivanje javnog mnijenja

Javni i cestovni prijevoz putnika i tereta u domaćem i međunarodnom prometu

Prijevoz za vlastite potrebe

Kupnja i prodaja robe i/ili pružanje usluga u trgovini u svrhu ostvarivanja dobiti ili drugog gospodarskog učinka na domaćem ili inozemnom tržištu

Pripremanje i usluživanje pića i napitaka i pružanje usluga smještaja

Pripremanje hrane i pružanje usluga prehrane

Pripremanje hrane za potrošnju na drugom mjestu sa ili bez usluživanja (u prijevoznom sredstvu, na priredbama i sl.) i opskrba tom hranom (catering)

Računalno programiranje, savjetovanje i djelatnosti povezane s njima

Savjetovanje u vezi s poslovanjem i upravljanjem

Poslovanje vlastitim nekretninama

Iznajmljivanje vlastitih nekretnina

Posredovanje u prometu nekretnina

Projektiranje, građenje, uporaba i uklanjanje građevina

Trgovačko posredovanje na domaćem i inozemnom tržištu

Djelatnost pakiranja

## *Pravne napomene (Disclaimer)*

Podaci sadržani u ovom izvješću ne moraju biti u cijelosti potpuni niti ispravni. Podaci prvenstveno ovise o kvaliteti podataka u izvornicima (javni registri, razne javne objave i slično) čiji sadržaj niti ažurnost izdavač ne može kontrolirati. Izdavač ne jamči potpunu točnost niti cjelovitost objavljenih podataka. Izdavač je na temelju vlastitih istraživanja i prikupljenih podataka za svoja prethodna izdanja, upotpunio ili promijenio samo manji dio podataka. U rijetkom slučaju pogreške izdavač će istu nastojati ispraviti u što kraćem roku.

Za sve pojedinosti pogledati

<http://www.poslovna.hr/>